

5JE



KitchenAid

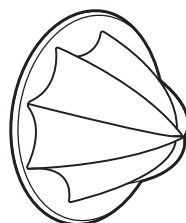
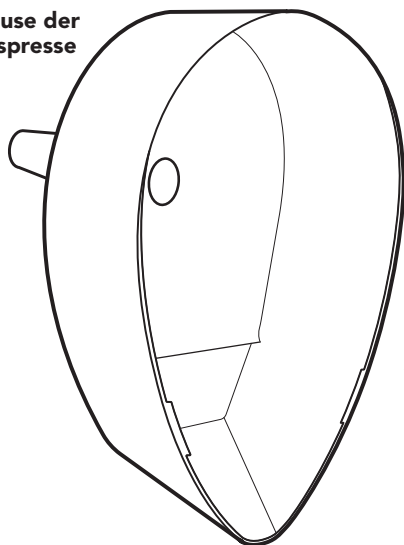
INHALTSVERZEICHNIS

| | |
|---|----|
| TEILE UND MERKMALE | 14 |
| Teile und Zubehör..... | 14 |
| SICHERHEITSHINWEISE ZUM ZUBEHÖR FÜR DIE KÜCHENMASCHINE | 15 |
| Wichtige Sicherheitshinweise | 15 |
| Entsorgung von Elektrogeräten | 16 |
| VERWENDEN DES ZUBEHÖRS FÜR DIE KÜCHENMASCHINE | 17 |
| Montieren der Zitruspresse | 17 |
| VERWENDEN DES ZUBEHÖRS FÜR DIE KÜCHENMASCHINE | 18 |
| Anbringen der Zitruspresse an der Küchenmaschine..... | 18 |
| Verwenden der Zitruspresse | 19 |
| PFLEGE UND REINIGUNG | 19 |
| GARANTIE UND KUNDENDIENST | 20 |

TEILE UND MERKMALE

TEILE UND ZUBEHÖR

**Gehäuse der
Zitruspresse**



Reibe



**Antriebswelle
aus Metall**



Sieb

Ihre Sicherheit und die Sicherheit anderer sind von großer Wichtigkeit.

Im vorliegenden Handbuch und an Ihrem Gerät sind zahlreiche Sicherheitshinweise zu finden. Lesen und beachten Sie bitte immer alle diese Sicherheitshinweise.



Dies ist das Warnzeichen.

Dieses Zeichen weist Sie auf mögliche Gefahren hin, die zum Tode oder zu Verletzungen führen können.

Alle Sicherheitshinweise stehen nach diesem Zeichen oder dem Wort „GEFAHR“ oder „WARNUNG“. Diese Worte bedeuten:

! GEFAHR

Sie können schwer oder tödlich verletzt werden, wenn Sie diese Hinweise nicht unmittelbar beachten.

! WARNUNG

Sie können schwer oder tödlich verletzt werden, wenn Sie diese Hinweise nicht beachten.

Alle Sicherheitshinweise erklären Ihnen die Art der Gefahr und geben Hinweise, wie Sie die Verletzungsgefahr verringern können, aber sie informieren Sie auch über die Folgen, wenn Sie diese Hinweise nicht beachten.

WICHTIGE SICHERHEITSHINWEISE

Beim Gebrauch von Elektrogeräten müssen immer folgende grundlegende Sicherheitsmaßnahmen beachtet werden:

1. Lesen Sie alle Instruktionen. Verletzungsgefahr bei falscher Verwendung des Geräts.
2. Dieses Gerät ist nicht für den Gebrauch durch Kinder geeignet. Personen mit eingeschränkten körperlichen, sensorischen oder geistigen Fähigkeiten, aber auch unerfahrene und unwissende Personen, sollten das Gerät ausschließlich unter Aufsicht oder Anleitung einer anderen Person, die für die Sicherheit der erstgenannten Personen verantwortlich ist, bedienen.
3. Dieses Gerät kann von Kindern ab 8 Jahren und Personen mit eingeschränkten körperlichen, sensorischen oder geistigen Fähigkeiten, aber auch von unerfahrenen und unwissenden Personen verwendet werden, sofern diese das Gerät unter Aufsicht verwenden oder von einer anderen Person über die sichere Verwendung des Gerätes unterwiesen wurden und sich der damit verbundenen Gefahren bewusst sind. Kinder sollten nicht mit dem Gerät spielen. Kinder sollten das Gerät nur unter Aufsicht reinigen und pflegen.

SICHERHEITSHINWEISE ZUM ZUBEHÖR FÜR DIE KÜCHENMASCHINE

4. Kinder sollten das Gerät nur unter Aufsicht verwenden, damit sie nicht damit spielen.
5. Lassen Sie die Küchenmaschine während der Verwendung niemals unbeaufsichtigt.
6. Schalten Sie das Gerät aus, ziehen Sie den Netzstecker und nehmen Sie das Zubehör vom Gerät ab, bevor Sie es reinigen oder wenn es nicht benutzt wird. Schalten Sie das Gerät aus und stellen Sie sicher, dass der Motor vollständig zum Stillstand gekommen ist, bevor Sie Teile anbringen oder abnehmen.
7. Die Verwendung von nicht von KitchenAid empfohlenem Zubehör kann zu einem Brand, Stromschlag oder zu Verletzungen führen.
8. Benutzen Sie das Gerät nicht im Freien.
9. Berühren Sie keine sich bewegenden Teile.
10. Beachten Sie auch die in der Bedienungsanleitung der Küchenmaschine aufgeführten wichtigen Sicherheitshinweise.
11. Dieses Gerät ist für den Gebrauch im Haushalt und ähnliche Nutzung gedacht, beispielsweise:
 - Personalküchen in Läden, Büros und anderen Arbeitsumgebungen;
 - Bauernhöfe;
 - durch Gäste in Hotels, Motels und anderen Beherbergungsbetrieben;
 - Pensionen.

HEBEN SIE DIESE ANLEITUNG GUT AUF

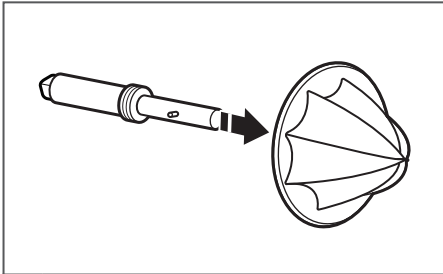
ENTSORGUNG VON ELEKTROGERÄTEN

Entsorgen des Verpackungsmaterials

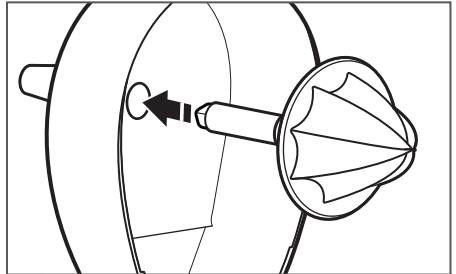
Das Verpackungsmaterial ist zu 100 % wiederverwertbar und mit dem Recycling-Symbol  versehen. Die verschiedenen Komponenten der Verpackung müssen daher verantwortungsvoll und in Übereinstimmung mit den geltenden Gesetzen und Vorschriften zur Abfallentsorgung entsorgt werden.

VERWENDEN DES ZUBEHÖRS FÜR DIE KÜCHENMASCHINE

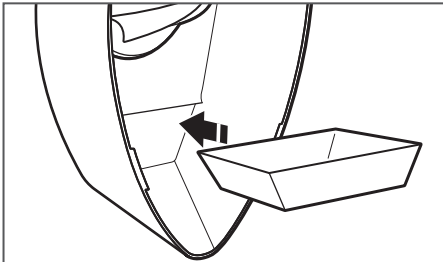
MONTIEREN DER ZITRUSPRESSE



- 1** Stecken Sie das runde Ende der Antriebswelle aus Metall so in die Reibe, dass die Stifte in die Schlitzte greifen.



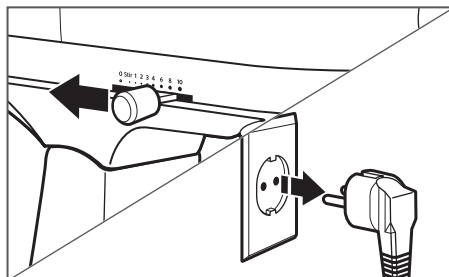
- 2** Führen Sie dann das quadratische Ende der Antriebswelle aus Metall durch die Öffnung im Gehäuse der Zitruspresse.



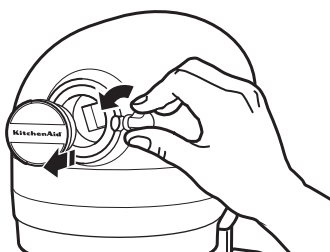
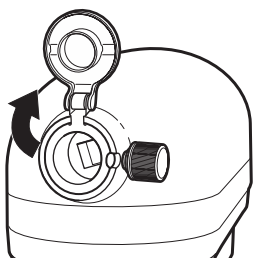
- 3** Schieben Sie das Sieb in die Nuten am Gehäuse der Zitruspresse.

VERWENDEN DES ZUBEHÖRS FÜR DIE KÜCHENMASCHINE

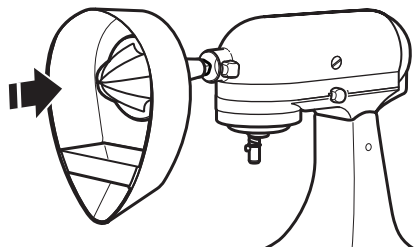
ANBRINGEN DER ZITRUSPRESSE AN DER KÜCHENMASCHINE




- 1** Schalten Sie die Küchenmaschine aus und ziehen Sie den Netzstecker.



- 2** Küchenmaschinen mit Scharnier an der Abdeckung der Zubehörnabe: Klappen Sie die Abdeckung nach oben.
Küchenmaschinen mit abnehmbarer Abdeckung der Zubehörnabe: Drehen Sie die Zubehörschraube gegen den Uhrzeigersinn, um die Abdeckung abzunehmen.



- 3** Setzen Sie die Welle des Zubehörs in die Zubehörnabe ein. Achten Sie darauf, dass die Antriebswelle in die quadratische Aufnahme der Nabe einrastet. Drehen Sie gegebenenfalls das Zubehör hin und her. Wenn das Zubehör richtig sitzt, rastet der Stift am Zubehörgehäuse in die Kerbe am Rand der Aufnahmhülse ein.

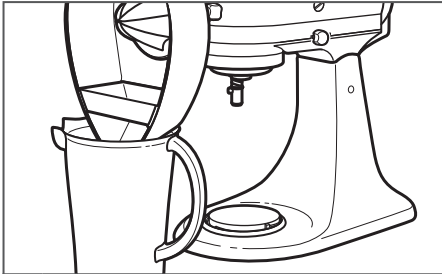


- 4** Ziehen Sie die Schraube an der Zubehörnabe der Küchenmaschine fest, bis das Zubehör sicher mit der Küchenmaschine verbunden ist.

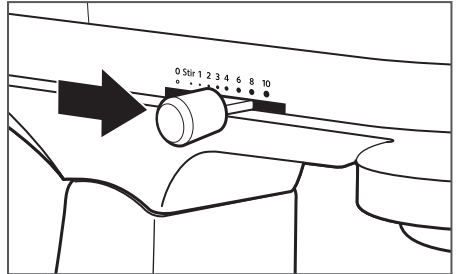
VERWENDEN DES ZUBEHÖRS FÜR DIE KÜCHENMASCHINE

VERWENDEN DER ZITRUSPRESSE

HINWEIS: Die Zitruspresse ist ausschließlich zum Auspressen von Zitronen, Limetten, Orangen und Grapefruits geeignet.



- 1 Stellen Sie ein Glas oder einen Krug unter die Zitruspresse.

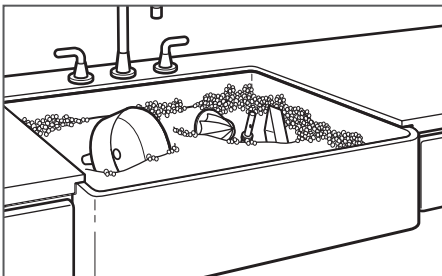


- 2 Wählen Sie an der Küchenmaschine die Geschwindigkeitsstufe 6. Drücken Sie die Frucht fest gegen die drehende Reibe. Bewegen Sie die Frucht in alle Richtungen, um den gesamten Saft auszupressen.

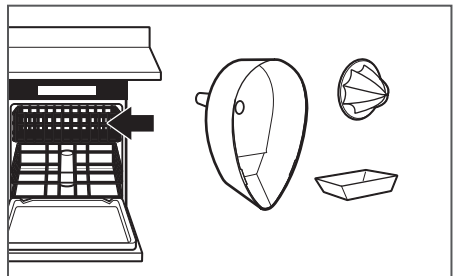
HINWEIS: Entfernen Sie beim Auspressen das Fruchtfleisch aus dem Sieb, falls nötig.

PFLEGE UND REINIGUNG

REINIGEN DER ZITRUSPRESSE



- 1 Waschen Sie die Zitruspresse in warmem Seifenwasser.



- 2 Alle Kunststoffteile sind spülmaschinengeeignet, sofern sie im Oberkorb platziert werden. Die Antriebswelle aus Metall darf nicht in der Geschirrspülmaschine gereinigt werden; sie könnte beschädigt werden.

GARANTIE UND KUNDENDIENST

KITCHENAID-GARANTIE FÜR ZUBEHÖR FÜR KÜCHENMASCHINEN

| Garantiezeitraum: | KitchenAid erstattet die Kosten für: | KitchenAid übernimmt keine Kosten für: |
|---|--|--|
| Europa, Naher Osten und Afrika: 5JE Zwei Jahre Komplettgarantie ab dem Kaufdatum. | Ersatzteile und Arbeitskosten, um Materialschäden und Fertigungsfehler zu beheben. Die Reparatur muss von einem anerkannten KitchenAid-Kundendienstzentrum vorgenommen werden. | A. Reparaturen an Zubehör für Küchenmaschinen, das für andere Zwecke als für die normale Speisenzubereitung im Haushalt eingesetzt wurde. B. Reparaturen von Schäden, die durch Unfälle, Abänderungen, falsche bzw. missbräuchliche Verwendung und Installation und Betrieb unter Verletzung der geltenden elektrischen Vorschriften verursacht wurden. |

KITCHENAID ÜBERNIMMT KEINERLEI GARANTIE FÜR NEBEN- UND FOLGEKOSTEN.

KUNDENDIENST

Wenn Sie Fragen haben oder ein KitchenAid-Kundendienstzentrum suchen, wenden Sie sich bitte an die folgenden Kontakte.

HINWEIS: Alle Reparatur- und Wartungsarbeiten sollten lokal von einem anerkannten KitchenAid-Kundendienstzentrum ausgeführt werden.

Für Deutschland:

Hotline:

Gebührenfreie Telefonberatung unter: 0800 5035005

E-Mail-Kontakt

Besuchen Sie www.kitchenaid.de und klicken Sie unten auf der Seite auf „Kontakt“.

Adresse:

KitchenAid Europa, Inc.

Postfach 19

B-2018 ANTWERPEN 11

BELGIEN

Rufnummer für allgemeine Fragen:



00800 3810 4026

Weitere Informationen erhalten Sie auf unserer Website:
www.kitchenaid.eu

Sie finden diese Anleitung auch auf unserer Website www.kitchenaid.eu.

©2017 Alle Rechte vorbehalten. KITCHENAID und das Design der Küchenmaschine sind in den USA und anderen Ländern Markenzeichen.

KitchenAid

©2017 All rights reserved. KITCHENAID and the design of the Stand Mixer are trademarks in the U.S. and elsewhere.